

# พื้นตกแต่ง เอสซีจี รุ่น คัลเลอร์ทรี

สูตรใหม่!!! สีในเนื้อไม้  
หมดกังวลสีหลุดลอก



สี Walnut Beech

นวัตกรรมใหม่!



ล๊อค 5 ชั้น

เทคโนโลยี ล๊อคทุกโมเลกุลสี  
ให้สวยทนทานทุกสภาพอากาศ


NEW!



สีในเนื้อไม้



สำเร็จรอบด้าน  
สีสวยสม่ำเสมอ



กันชื้น



ทนรอย  
ถึง 2 เท่า




ทนต่อ  
สภาพอากาศ



# พื้นที่แต่ง เอสซีจี รุ่น คัลเลอร์ทรู (สีวอลนัทบีช)

นวัตกรรมใหม่ล่าสุดของพื้นที่ผิวเทียมไม้ไผ่เกรดพรีเมียม เอสซีจี รุ่น คัลเลอร์ทรู ที่มีสีสำเร็จ สดุดตรง กันสนิม ผ่านการเคลือบผิวถึง 5 ชั้นแล้ว ยังมีการพัฒนาเทคโนโลยี อย่างไม่หยุดยั้ง ด้วยการนำสีในเนื้อไม้ ให้มีผิวสีดูจากระบบธรรมชาติ ช่วยให้ช่างของหมดกังวลปัญหา รอยขีดข่วนที่จะเกิดขึ้นจากการใช้งานในอนาคต

- ชั้นที่ 5 Safe Shield
- ชั้นที่ 4 Stay Shield
- ชั้นที่ 3 Nano Shield
- ชั้นที่ 2 Primer Shield
- ชั้นที่ 1 ไม้พื้นวีลคูปเปอร์ซีเมนต์



นวัตกรรมใหม่!




**ล็อก 5 ชั้น**  
พื้นสวยสุดครองกันสนิม



**Color Through เทคโนโลยีทำสีในเนื้อไม้**

ให้มีสีใกล้เคียง กลมกลืนกับไม้ธรรมชาติหมดกังวลเรื่องร่องรอยที่เค้นขีด



**Safe Shield มีคุณสมบัติกันสนิม**

ด้วยนวัตกรรมใหม่ที่ใช้สารเคลือบพิเศษถึง 2 ชั้น ช่วยให้ผิวสัมผัสไม้พื้น ไม่สั่นเมื่อเปียกน้ำ ลดโอกาสการสนิมได้เป็นอย่างดี 90%\*



**Nano Shield สีนาน สวยสม่ำเสมอ**

สีสำเร็จได้มาตรฐานจากโรงงาน สวยสม่ำเสมอ พัฒนาการทำสีรอบด้าน สีเดียวกับผิวหน้าของไม้พื้น ทนทานกว่าเดิมด้วยการเคลือบผิวถึง 5 ชั้น



**Stay Shield นุสอยถึง 2 เท่า**

ช่วยให้ผิวไม้พื้นทนทาน รองรับภาระที่แตกได้ดี กับการใช้งานทั่วไป ได้มากกว่าเดิมถึง 2 เท่า\*\*



**Primer Shield เพิ่มคุณภาพการยึดเกาะของสี**

ให้ไม้พื้นคงสภาพพร้อมใช้งานอยู่เสมอ และทนทานทุกสภาพอากาศ

\*90% = ลดโอกาสการสนิมได้เมื่อเทียบกับไม้พื้นทั่วไปได้ดีกว่า 10 เท่า จากการทดสอบประสิทธิภาพในการป้องกันการสนิมได้ ตามมาตรฐาน BS7976-2/ BS13036-4 โกลาส์จากการใช้ SCG COLOR THROUGH อยู่ที่ 1 ใน 1 ล้านครั้ง ในขณะที่ไม้พื้นทั่วไปมีโอกาสอยู่ที่ 1 ใน 100,000 ครั้ง ผ่านการทดสอบค่ากันสนิมตามมาตรฐาน ASTM E303 \*\*ผ่านการทดสอบความทนทานรอยขีดข่วนตามมาตรฐานยุโรป DIN EN 13329 ทนรอยขีดข่วนมากกว่า 2 เท่า เมื่อเทียบกับไม้พื้นวีลคูปเปอร์ซีเมนต์ทั่วไป

## Abrasion Test

ผ่านเครื่องทดสอบความทนทานรอยขีด 100 รอบ ตามมาตรฐานยุโรป DIN EN 13329



คัลเลอร์ทรู ทั่วไป



SCG COLOR THROUGH




ดีกว่า..

- ✔ สีในเนื้อไม้ เหมือนผิวไม้จริง
- ✔ กันสนิม

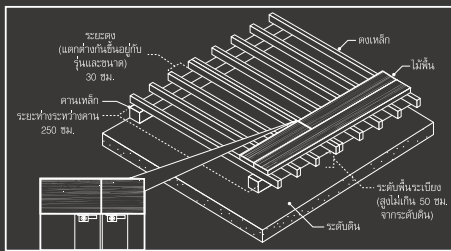
สินค้า	สี Muji que Collection	ขนาด (ซม.)	น้ำหนัก (กก./แผ่น)	จำนวนการใช้งาน (แผ่น/ตร.ม.)	ระยะตง (ซม.)
พื้นที่แต่ง เอสซีจี รุ่น คัลเลอร์ทรู	Walnut Beech (สีวอลนัท บีช)	16 x 300 x 2.5	17.4	2.08	30

## วิธีการติดตั้งไม้พื้น

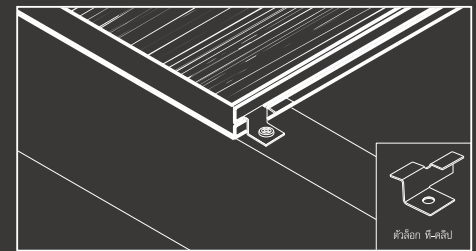
SCG COLOR THROUGH (walnut Beech)



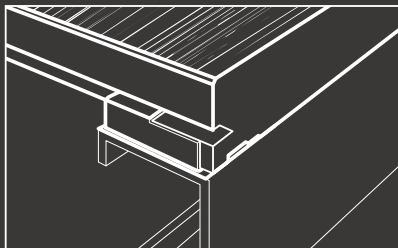
ที-คลิปล็อก พื้นสวยเนียน ไร้รอยสกปรก



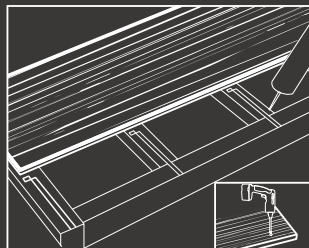
- ติดตั้งตามหลักระยะห่างระหว่างตง 250 ซม. ตามหลักขนาดเหล็กกล่อง 150x70x32 มม. และติดตั้งตามหลักระยะห่างระหว่างตง 30 ซม. สำหรับตงเหล็กขนาดเหล็กกล่อง 75x23x2.3 มม.
- หมายเหตุ: ตรวจสอบระนาบพื้นให้เรียบร้อยก่อนการติดตั้ง




- ติดตั้งด้วยที-คลิปล็อก ด้วยตะปูเกลียวปลายสว่าน เอสซีจี 13 มม. (ชนิดหัวเบอร์) เข้ากับตงเหล็กและติดตั้งไม้พื้นเข้ากับตัวล็อก ที-คลิปล็อก
- หมายเหตุ: คลิปล็อกที่ติดตั้งครั้งแรกเริ่มและแผ่นสุดท้าย จะต้องปิดคลิปล็อก 1 ด้าน



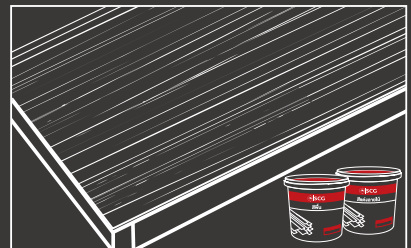
- จากนั้นสอดตัวล็อก ที-คลิปล็อก เข้ากับไม้พื้นแผ่นที่ติดตั้งแล้ว แล้วปิดตัวล็อก ที-คลิปล็อกเข้ากับตงเหล็กแถวต่อไป แล้วติดตั้งไม้พื้นแผ่นถัดไปจนถึงแผ่นสุดท้าย



- วัดระยะแผ่นสุดท้ายและตัดแต่งไม้พื้นด้วยกาวพลังตะปู หรือการยิงสลักทุกตงเหล็ก
- ติดตั้งไม้ปิดขอบ ด้วยพื้นตกแต่ง เอสซีจี รุ่น คัลเลอร์ทรู โดยใช้ตะปูเกลียว ขนาด 45 มม. ปลายสว่าน ยึดไม้ ปิดขอบเข้ากับช่องเหล็กตามแนวที่กำหนด โดยยึดตะปูเป็นคู่ ระยะ 50 ซม. เป็นตัวจบการปูไม้พื้น
- หมายเหตุ: ทำการติดตั้งก่อนหรือหลังไม้พื้นชั้นอื่นๆการวางแนวงาน



- ปิดหัวตะปูเกลียวบริเวณไม้พื้นแผ่นสุดท้ายด้วยวัสดุอะคริลิกแล้วทิ้งไว้แห้ง พร้อมขัดแต่งทาสีกับงาน โดยใช้สีพื้นทาก่อน 1 เทียบ ตามด้วยสีแต่งสลายไม้ ทาทับ 1-2 เทียบ
- หมายเหตุ: สำหรับไม้พื้นเปิดขอบ ทาสีพื้น 1 เทียบ ตามด้วยสีแต่งสลายไม้ ทาทับ 1-2 เทียบ



- ปิดหัวตะปูเกลียวบริเวณไม้พื้นแผ่นสุดท้ายด้วยวัสดุอะคริลิกแล้วทิ้งไว้แห้ง พร้อมขัดแต่งทาสีกับงาน โดยใช้สีพื้นทาก่อน 1 เทียบ ตามด้วยสีแต่งสลายไม้ ทาทับ 1-2 เทียบ
- หมายเหตุ: สำหรับไม้พื้นเปิดขอบ ทาสีพื้น 1 เทียบ ตามด้วยสีแต่งสลายไม้ ทาทับ 1-2 เทียบ

- คำเตือน**
  - ห้ามนำไปใช้เป็นโครงสร้างอาคารต่าง ๆ ส่วนรับน้ำหนักหรือนำไปใช้เพื่อวัตถุประสงค์อื่น และต้องติดตั้งตามคู่มือการติดตั้ง และใช้อุปกรณ์ที่ได้มาตรฐานจากผู้ผลิตเท่านั้น
  - ห้ามรับปะทะ หรือนำเข้ามา และไม่ควรสัมผัสผิวหน้า
  - ห้ามนำไปใช้งานในบริเวณพื้นที่เปียกและชุ่มน้ำตลอดเวลา
  - ห้ามนำมาใช้ทำพื้นที่ติดตั้งสูงจากระดับพื้นมากกว่า 50 ซม. ขึ้นไป
- ข้อควรระวัง**
  - ผลิตภัณฑ์ เอสซีจี ถูกออกแบบและกำหนดวิธีการใช้งานให้เหมาะสมกับสภาพการใช้งานในประเทศไทย ถือเป็นความรับผิดชอบของผู้ออกแบบ ผู้ควบคุมงานก่อสร้าง และผู้ติดตั้ง
  - ผลิตภัณฑ์สีย้อมไม้มีส่วนประกอบของสารเคมี ห้ามกิน ห้ามสูดดมสูดดมดม • ขณะทำงาน ให้ใช้อุปกรณ์ป้องกันภัยส่วนบุคคลที่ได้มาตรฐาน หลังใช้งานปิดภาชนะให้สนิทและเก็บให้พ้นมือเด็ก
  - หากมีการระคายเคืองเมื่อสัมผัสผิวหนัง ให้รีบล้างออกด้วยน้ำสะอาดหลาย ๆ ครั้ง แล้วรีบพบแพทย์
  - หากกลิ่นหรือไอเข้าตา ให้ล้างตาให้สะอาดทันที
  - เพื่อความปลอดภัยและสุขภาพที่ดี ควรอ่านคู่มือการใช้งานอย่างละเอียด
  - ข้อกำหนดในการติดตั้งต่าง ๆ เป็นเพียงข้อเสนอแนะเบื้องต้นสำหรับการใช้งานทั่วไปเท่านั้น การกำหนดวิธีการติดตั้งและโครงสร้างที่ใช้ ให้พิจารณาตามมาตรฐานสำหรับอาคารหรือประเภท ว.ส.ท.1015-40 และข้อกำหนดการออกแบบ ตามกฎกระทรวงฉบับที่ 6 (พ.ศ. 2527) ออกตามความใน พ.ร.บ. ความคุ้มครอง พ.ศ. 2522
  - การนำผลิตภัณฑ์ไปใช้งานนอกเหนือจากที่ระบุในเอกสารนี้ ถือเป็นความรับผิดชอบโดยตรงของผู้ออกแบบและผู้ควบคุมงานก่อสร้าง
  - ผู้มีการติดตั้งสินค้ามีการปรับปรุงอยู่เสมอ ผู้ออกแบบ ผู้ควบคุมงานก่อสร้าง และผู้ติดตั้งต้องตรวจสอบว่าคู่มือการติดตั้งสินค้าที่ใช้เป็นฉบับล่าสุดหากไม่แน่ใจให้ตรวจสอบได้ที่ [www.scgbuildingmaterials.com](http://www.scgbuildingmaterials.com)

CW-WS-D-C015/B408 \*สีของผลิตภัณฑ์ในภาพใช้เพื่อการโฆษณา ซึ่งอาจแตกต่างจากสีจริงของผลิตภัณฑ์เนื่องจากระบบการพิมพ์ ต้องพิจารณาสีจริงของผลิตภัณฑ์ที่ร้านค้าก่อนการสั่งซื้อ

All content, design, and layout are Copyright © 2017, SCG Cement-Building Materials All Rights Reserved, Reproduction in whole or part in any form or medium without specific written permission is prohibited.



หาซื้อได้ที่ SCG HOME และร้านค้าวัสดุก่อสร้างชั้นนำ  
SCG HOME Contact Center 02-586-2222  
[www.scghome.com](http://www.scghome.com), [www.scgbuildingmaterials.com](http://www.scgbuildingmaterials.com)  
E-mail: [contact@scg.com](mailto:contact@scg.com), Line ID: @scghome