

# ระแนงอลูมิเนียมยัดตกแต่ง เอสซีจี รุ่น อลู-เอ็กซ์

- อลูมิเนียมเกรดพรีเมียม คุณภาพระดับ World Class (JIS)
- โดดเด่นด้วยลายไม้ และสีสันทันเป็นเอกลักษณ์เฉพาะจาก SCG
- ฟิล์มสีหนา ไม่ลอก่อน รับประกันนาน 10 ปี



# ระแนงอลูมิเนียมยัดตกแต่ง เอสซีจี รุ่น อลู-เอ็กซ์ มีให้เลือก 2 แบบ ได้แก่ แบบลายไม้ และแบบสีเดียว

## เจดสีสำหรับ BOX SHAPE และ CW100

### แบบลายไม้



โกลเด้นทีค  
(Golden Teak)



บราวน์ทีค  
(Brown Teak)



ไลท์โอ๊ค  
(Light Oak)



บัตเตอร์นัท  
(Butternut)

### แบบสีเดียว



ทาวออฟไวท์  
(Off White)



ทาวซายาร่า  
(Sahara White)



เทาซายาร่า  
(Sahara Grey)



ดำ  
(Black)



# ระแนงอลูมิเนียม เอสซีจี รุ่น อลู-เอ็กซ์

ระแนงอลูมิเนียมลายไม้พรีเมียมเหมือนธรรมชาติ สีสวยทน ไม่ลอกล่อน เป็นมิตรต่อสิ่งแวดล้อม

ตอบโจทย์งานระแนงตกแต่งหลากหลายสไตล์ และหลาย application มั่นใจคุณภาพดังต่อไปนี้

- // สีสวยทน ไม่ซีดจาง ไม่ลอกล่อน มอบลายไม้เหมือนธรรมชาติด้วยเทคโนโลยีการผลิตเฉพาะของเอสซีจี ด้วยฟิล์มคุณภาพสูงจากประเทศอิตาลี ความหนา 80 ไมครอน
- // ผลิตจากอลูมิเนียมเกรดพรีเมียม ความหนา 1 มม. ดัดโค้งได้ไม่ฉีก
- // ผ่านการรับรองมาตรฐานระดับ World Class (JIS) และมาตรฐานมอก.ของประเทศไทย พร้อมรับประกันสินค้าจากเอสซีจี 10 ปี
- // ผลิตกันน้ำเป็นมิตรต่อสิ่งแวดล้อม ผลิตจากโรงงานที่ได้รับการรับรอง Green Industry



รับประกันสินค้า 10 ปี



เคลือบฟิล์มสีสวยทน ไม่ลอกล่อน ความหนา 60-80 ไมครอน



ไม่เป็นสนิม



มาตรฐาน มอก.



สินค้า Low carbon foot print ผลิตจากโรงงาน Green industry



มาตรฐานการผลิต JIS

ข้อมูลสินค้าเพิ่มเติม



## ใช้งานได้หลากหลาย Application ทั้งงานระแนง ฝ้าผนัง

ภาพตัวอย่างการใช้งานจริง



Facade application

Ceiling application








Ceiling application

Facade application

# ALU-X "BOX SHAPE"

งานระแนง




รูปร่าง (Profile)	ขนาด mm (Size)	ความยาว (Length) เมตร	ความหนา (Thickness)	ระยะห่างโครงเหล็ก (Bracing) เมตร	น้ำหนักต่อเส้น (weight kg. / pc)	
					Anodize	Powder coat
<b>ระแนงอลูมิเนียม</b>						
	25x25	6.0	1.0	@ 1.2	1.00-1.31	1.10-1.41
	25x50	6.0	1.0	@ 1.2	1.82-2.22	2.00-2.42
	25x75	6.0	1.0	@ 1.2	2.70-3.00	2.80-3.22
	25x100	6.0	1.2	@ 1.5	4.20-4.98	4.50-5.03
	50x100	6.0	1.2	@ 1.5	7.00-7.88	7.50-8.03
<b>อุปกรณ์</b>						
	ฉาก 19x19	6.0	1.0	-	0.39-0.45	0.45-0.47
	ฉาก 25x25	6.0	1.0	-	0.51-0.61	0.55-0.61



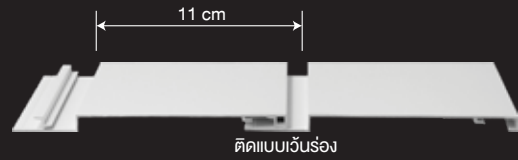


# ALU-X "CW100"

งานฝ้า และผนัง



แพทเทิร์นการติดตั้ง



รูปร่าง (Profile)	ขนาด กว้าง x สูง mm (Size)	ความยาว (Length) เมตร	ความหนา (Thickness)	ระยะห่างโครงเหล็ก (Bracing) เมตร	น้ำหนักต่อเส้น (weight kg. / pc)
	130x8.6	6.0	1.0	0.6	2.80



BOX SHAPE

BOX SHAPE

CW-OT-D-C018/6704

\*สีของผลิตภัณฑ์ในภาพใช้เพื่อการโฆษณา ซึ่งอาจแตกต่างจากสีจริงของผลิตภัณฑ์เนื่องจากระบบการพิมพ์ ต้องพิจารณาสีจริงของผลิตภัณฑ์ที่ร้านค้าก่อนการสั่งซื้อ

All content, design, and layout are Copyright © 2023, SCG Cement-Building Materials All Rights Reserved, Reproduction in whole or part in any form or medium without specific written permission is prohibited.



หาซื้อได้ที่ร้านเอสซีจี โฮม | เอสซีจี โฮม บุกุกถาวร | เอสซีจีโฮม เอ็กซ์พีเรียนซ์ และ-ร้านค้าวัสดุก่อสร้างชั้นนำ ติดต่อสอบถามเพิ่มเติมได้ที่ SCG Contact Center 02-586-2222 E-mail : contact@scg.com, www.scgbuildingmaterials.com, LINE ID : @scgbrand